





ぐんま電子納品システム バージョンアップのお知らせ

バージョンアップの機能改良内容を以下に示します。

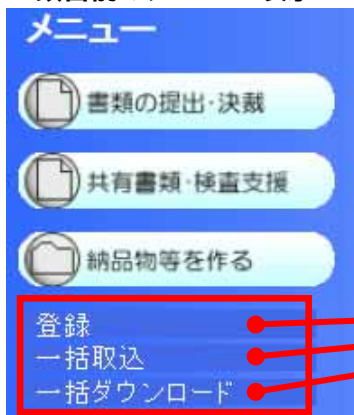
項目	内容
『納品物等を作る』メニューの 操作性改善 	電子成果品の取込み・チェック・ダウンロード操作が、 1画面からおこなえるようになりました。
納品物等一覧作成機能の追加 	納品物等一覧を作成できる機能が追加されました。
利用推奨環境の変更 	<ul style="list-style-type: none">推奨ブラウザが Internet Explorer 9 / 11 Internet Explorer 11 / Microsoft Edge になりました。Java (JRE/Java Runtime Environment) のイン ストールが不要になりました。

各機能詳細

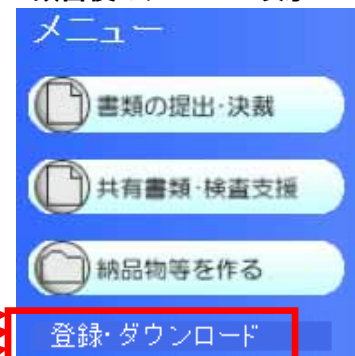
項目	内容
『納品物等を作る』メニューの 操作性改善 	電子成果品の取込み・チェック・ダウンロード操作が、 1画面からおこなえるようになりました。

画面イメージ

<改善前のメニュー表示>



<改善後のメニュー表示>



メニュー「納品物等を作る」を、3つのサブメニュー（登録・一括取込・一括ダウンロード）に分けていましたが、「登録・ダウンロード」に集約しました。

画面イメージ

電子成果品登録・ダウンロード画面

電子成果品登録・ダウンロード

検索条件
 案件名称 状況確認


ダウンロード分割サイズ [大(約250MB)]
 成果品のフォルダ構成について確認する場合は『ツリー表示』ボタンをクリックしてください。

一括ダウンロード用に作成したファイルは、一定期間経過すると削除されます。
 一時保存されている納品情報はチェック対象にはなりません。

成果品種別		登録数	電子成果品の登録	電子成果品チェック・作成			結果	実行日時	実行者
全て		10/10		<input type="button" value="チェック"/>	<input type="button" value="ダウンロードデータ作成"/>	<input type="button" value="ダウンロード"/>			
工事完成図書		10/10		<input type="button" value="チェック"/>	<input type="button" value="ダウンロードデータ作成"/>	<input type="button" value="ダウンロード"/>			
工事管理ファイル	INDEX_C.XML	1/1	<input type="button" value="登録/変更"/>	<input type="button" value="チェック"/>	<input type="button" value="ダウンロードデータ作成"/>	<input type="button" value="ダウンロード"/>			
発注図	DRAWINGS	0/0	<input type="button" value="登録/変更"/> <input type="button" value="一括取込"/>	<input type="button" value="チェック"/>	<input type="button" value="ダウンロードデータ作成"/>	<input type="button" value="ダウンロード"/>			
打合せ簿	MEET	1/1	<input type="button" value="登録/変更"/> <input type="button" value="一括取込"/>	<input type="button" value="チェック"/>	<input type="button" value="ダウンロードデータ作成"/>	<input type="button" value="ダウンロード"/>			
施工計画書	PLAN	0/0	<input type="button" value="登録/変更"/> <input type="button" value="一括取込"/>	<input type="button" value="チェック"/>	<input type="button" value="ダウンロードデータ作成"/>	<input type="button" value="ダウンロード"/>			
完成図	DRAWINGF	1/1	<input type="button" value="登録/変更"/> <input type="button" value="一括取込"/>	<input type="button" value="チェック"/>	<input type="button" value="ダウンロードデータ作成"/>	<input type="button" value="ダウンロード"/>			
写真	PHOTO	6/6	<input type="button" value="登録/変更"/> <input type="button" value="一括取込"/>	<input type="button" value="チェック"/>	<input type="button" value="ダウンロードデータ作成"/>	<input type="button" value="ダウンロード"/>			
地質データ	BORING	0/0	<input type="button" value="一括取込"/>	<input type="button" value="チェック"/>	<input type="button" value="ダウンロードデータ作成"/>	<input type="button" value="ダウンロード"/>			
その他	OTHR	1/1	<input type="button" value="登録/変更"/> <input type="button" value="一括取込"/>	<input type="button" value="チェック"/>	<input type="button" value="ダウンロードデータ作成"/>	<input type="button" value="ダウンロード"/>			

「電子成果品登録・ダウンロード」画面で、電子成果品の取込み・チェック・ダウンロード操作が、1画面からおこなえるようになりました。

各機能詳細

項目	内容
<p>納品物等一覧作成機能の追加</p> 	納品物等一覧を作成できる機能が追加されました。

画面イメージ

電子成果品登録・ダウンロード画面

電子成果品登録・ダウンロード

検索条件
 案件名称 ▼ 状況確認

ダウンロード分割サイズ ▼
 成果品のフォルダ構成について確認する場合は『ツリー表示』ボタンをクリックしてください。

一括ダウンロード用に作成したファイルは、一定期間経過すると削除されます。
 一時保存されている納品情報はチェック対象にはなりません。

成果品種別	登録数	電子成果品の登録	電子成果品チェック・作成	結果	実行日時	実行者
全て	10/10		<input type="button" value="チェック"/> <input type="button" value="ダウンロードデータ作成"/> <input type="button" value="ダウンロード"/>			
工事完成図書	10/10		<input type="button" value="チェック"/> <input type="button" value="ダウンロードデータ作成"/> <input type="button" value="ダウンロード"/>			
工事管理ファイル	INDEX_CXML 1/1	<input type="button" value="登録/変更"/>	<input type="button" value="チェック"/> <input type="button" value="ダウンロードデータ作成"/> <input type="button" value="ダウンロード"/>			
発注図	DRAWINGS 0/0	<input type="button" value="登録/変更"/> <input type="button" value="一括取込"/>	<input type="button" value="チェック"/> <input type="button" value="ダウンロードデータ作成"/> <input type="button" value="ダウンロード"/>			
打合せ簿	MEET 1/1	<input type="button" value="登録/変更"/> <input type="button" value="一括取込"/>	<input type="button" value="チェック"/> <input type="button" value="ダウンロードデータ作成"/> <input type="button" value="ダウンロード"/>			
施工計画書	PLAN 0/0	<input type="button" value="登録/変更"/> <input type="button" value="一括取込"/>	<input type="button" value="チェック"/> <input type="button" value="ダウンロードデータ作成"/> <input type="button" value="ダウンロード"/>			
完成図	DRAWINGF 1/1	<input type="button" value="登録/変更"/> <input type="button" value="一括取込"/>	<input type="button" value="チェック"/> <input type="button" value="ダウンロードデータ作成"/> <input type="button" value="ダウンロード"/>			
写真	PHOTO 6/6	<input type="button" value="登録/変更"/> <input type="button" value="一括取込"/>	<input type="button" value="チェック"/> <input type="button" value="ダウンロードデータ作成"/> <input type="button" value="ダウンロード"/>			
地質データ	BORING 0/0	<input type="button" value="一括取込"/>	<input type="button" value="チェック"/> <input type="button" value="ダウンロードデータ作成"/> <input type="button" value="ダウンロード"/>			
その他	OTHR 1/1	<input type="button" value="登録/変更"/> <input type="button" value="一括取込"/>	<input type="button" value="チェック"/> <input type="button" value="ダウンロードデータ作成"/> <input type="button" value="ダウンロード"/>			

「納品物等一覧」ボタンをクリックすると、納品物等一覧が html 形式で出力できるようになりました。

画面イメージ

納品物等一覧（出力した html 形式ファイルを開いた画面）

納品物等一覧

<工事完成図書>

■ [INDEX_C] 工事管理ファイル

工事件名等	
発注年度	2017
工事番号	0
工事名称	前橋市 道路保全工事
工事実績システムバージョン番号	6.0
工事実績システム登録番号	0
工事分野	道路
工事業種	舗装工事
工種-工法型式	工種：アスファルト舗装工事 工法型式：アスファルト舗装工
住所	前橋市
工期開始日	2017-04-01
工期終了日	2018-03-31
工事内容	道路保全工事

発注者情報

発注者-大分類	群馬県
発注者-中分類	その他
発注者-小分類	その他

請負者情報

請負者名	講習会建設
------	-------

■ [DRAWINGS] 発注図

なし

■ [MEET] 打合せ簿

打合せ簿情報	
シリアル番号・(種類) 名称	1 (提出) 工事工程報告書 (7月)
管理区分/作成者	工程管理 / 発注者：現場代理人
提出先 発行日付/受理日付/完了日付	発注者 2017-07-31 / 2017-07-31 /

次のページへ続きます。


画面イメージ

納品物等一覧（出力したhtml形式ファイルを開いた画面）の続き

■ [PLAN] 施工計画書	
なし	
■ [DRAWINGF] 完成図	
図面情報	
1	図面名 縦断図
	図面ファイル名 DOPF002Z.SFC
■ [PHOTO] 写真	
写真情報	
着手前及び完成写真	0枚
施工状況写真	6枚
安全管理写真	0枚
使用材料写真	0枚
品質管理写真	0枚
出来形管理写真	0枚
災害写真	0枚
その他	0枚
■ [BORING] 地質データ	
なし	
■ [OTHR] その他	
その他資料情報	
1	資料名 平面図

100%

各機能詳細

項目	内容
<p data-bbox="215 255 507 293">利用推奨環境の変更</p> 	<ul data-bbox="724 264 1390 483" style="list-style-type: none"><li data-bbox="724 264 1390 389">・ 推奨ブラウザが Internet Explorer 9 / 11 Internet Explorer 11 / Microsoft Edge になりました。<li data-bbox="724 405 1390 483">・ Java (JRE/Java Runtime Environment) のインストールが不要になりました。

バージョンアップ後に、ポータルサイトの『ご利用推奨環境』をご参照ください。