


ぐんま電子納品システム 機能改良のお知らせ

主な機能改良の内容を以下に示します。

項目	内容
画面デザインの変更 	メニューやログイン中の利用者氏名および案件名等を表示するエリアのデザインを変更し、画面全体を統一感のある配色としました。
書類一覧画面の検索条件の改良 	書類一覧画面で表示条件を「未決裁・未確認」で検索すると、「否認（差戻）」や「一時保存」の書類も一覧に表示するようになりました。
書類一覧画面の初期表示変更 	書類一覧画面の初期表示が提出日順（降順：新しい日付から表示）になるように変更しました。
書類一覧画面へ受注会社名を表示 	書類一覧画面に受注会社名が表示されるようになりました。
書類一覧画面の操作性向上 	書類一覧画面の決裁書類・確認報告書一覧の下にページ送りのボタンを追加しました。
決裁経路変更の制限緩和 	書類を提出する際に決裁経路を変更すれば、発議者と同じ職位の利用者を決裁ワークフローから除外できるようになりました。
ボタン名称の変更 	お問い合わせが多かった「再提出」ボタンを、「次へ」ボタンに変更しました。
検査対象書類の出力後のフォルダ名の変更（提出日の付与） 	検査対象設定・出力で、書類ごとに作成される一括ダウンロード後のフォルダ名に、提出日を付与することができるようになりました。
納品情報画面での書類の内容の確認方法の変更 	納品情報画面の「登録ファイル確認」ボタンから PDF ファイルで書類を表示・ダウンロードできるようになりました。 システムで発議し決裁を完了した書類に限ります。

項目	内容
担当者変更機能の追加 	利用者ご自身で、案件の担当者を変更できる機能を追加しました。

【凡例】



: 受注者の画面



: 発注者の画面

【補足】

推奨ブラウザについて

ご利用いただけるブラウザとバージョンは「Internet Explorer 11」「Microsoft Edge」です。
 Windows7、8.1 をご利用のお客様は「Internet Explorer 11」のインストールをご検討ください。

詳しい内容は「システムご利用推奨環境」に掲載しています。

<http://gunma.neo-calsec.com/pages/document/kankyo.pdf>

各機能改良詳細

項目	内容
<p>画面デザインの変更</p> <p>受 発</p>	<p>メニューやログイン中の利用者氏名および案件名等を表示するエリアのデザインを変更し、画面全体を統一感のある配色としました。</p>


画面イメージ

ログイン後の画面

ボタンの表示位置を一部変更しました。

「ログアウト」ボタン：画面右上

各機能改良詳細

項目	内容
<p>書類一覧画面の検索条件の改良</p> 	<p>書類一覧画面で表示条件を「未決裁・未確認」で検索すると、「否認（差戻）」や「一時保存」の書類も一覧に表示するようになりました。</p>

画面イメージ

書類一覧画面

書類一覧


検索条件
 案件選択
 表示条件

 ※書類一覧表示件数の上限は50件です

決裁書類・確認報告書一覧 全 3 件中、1 - 3 件を

選択	帳票種類	発議事項	タイトル	状況	決裁者	最終決裁者	提出日▼	添
<input type="radio"/>	工事打合せ書 議(係長決裁)	現場代理人発	(20180601)施工体系図につ いて	一時保存		係長(工事)	2018/06/01	無
<input type="radio"/>	工事打合せ書 議(係長決裁)	現場代理人発 承諾	(20180421)盛土に使用する 購入土について	差戻	監督員(工事) 鈴木花子	係長(工事)	2018/04/21	有
<input type="radio"/>	工事打合せ書 議(係長決裁)	監督員発議(係 長決裁)	指示 (20180401)施工計画	未決裁	係長(工事) 佐藤一郎	主任(監理)技術者	2018/04/01	無

各機能改良詳細

項目	内容
<p>書類一覧画面の初期表示変更</p> 	<p>書類一覧画面の初期表示が提出日順（降順：新しい日付から表示）になるように変更しました。</p>

画面イメージ

書類一覧画面

書類一覧

検索条件
 案件選択 県道〇〇線改良工事 分割2号一〇〇建設株式会社
 表示条件 未決裁・未確認

提出 引用提出 検索 検索条件 条件クリア 書類


※書類一覧表示件数の上限は50件です

全 3 件中、1 - 3 件を表示

選択	帳票種類	発議事項	タイトル	状況	決裁者	最終決裁者	提出日	添付ファイル
<input type="radio"/>	工事打合せ書 現場代理人発議(係長決裁)		(20180601)施工体系図について	一時保存		係長(工事)	2018/06/01	無し
<input type="radio"/>	工事打合せ書 現場代理人発議(係長決裁)	承諾	(20180421)盛土に使用する購入土について	差戻	監督員(工事) 鈴木花子	係長(工事)	2018/04/21	有り
<input type="radio"/>	工事打合せ書 監督員発議(係長決裁)	指示	(20180401)施工計画	未決裁	係長(工事) 佐藤一郎	主任(監理)技術者	2018/04/01	無し

改良前は、提出日に関係なく作成した順に表示されていました。

各機能改良詳細

項目	内容
<p>書類一覧画面へ受注会社名を表示</p> 	<p>書類一覧画面に受注会社名が表示されるようになりました。</p>

画面イメージ

書類一覧画面

書類一覧

検索条件

案件選択 県道〇〇線改良工事 分割2号-〇〇建設株式会社

表示条件 未決裁・未確認


提出 引用提出 検索 検索条件 条件クリア

※書類一覧表示件数の上限は50件です

決裁書類・確認報告書一覧 全3件中、1-3件

選択	帳票種類	発注事項	タイトル	状況	決裁者	最終決裁者	提出日▼
<input type="checkbox"/>	工事打合せ書 議(係長決裁)	現場代理人発	(20180601)施工体系図につ いて	一時保存		係長(工事)	2018/06/01
<input type="checkbox"/>	工事打合せ書 議(係長決裁)	現場代理人発	(20180421)盛土に使用する 購入土について	差戻	監督員(工事)	鈴木花子	係長(工事)
<input type="checkbox"/>	工事打合せ書 議(係長決裁)	監督員発議(係 長決裁)	(20180401)施工計画	未決裁	係長(工事)	佐藤一郎	主任(監理)技術者

各機能改良詳細

項目	内容
<p>書類一覧画面の操作性向上</p> 	<p>書類一覧画面の決裁書類・確認報告書一覧の下にページ送りのボタンを追加しました。</p>

画面イメージ

書類一覧画面

書類一覧


検索条件
 案件選択 県道〇〇線改良工事 分割2号一〇〇建設株式会社
 表示条件 未決裁・未確認

提出 引用提出 検索 検索条件 条件クリア 書類一覧出力

※書類一覧表示件数の上限は50件です

決裁書類・確認報告書一覧 全 3 件中、1 - 3 件を表示しています。

選択	帳票種類	発議事項	タイトル	状況	決裁者	最終決裁者	提出日▼	添付ファイル	納品情報
<input type="radio"/>	工事打合せ書 (係長決裁)	現場代理人発議	(20180601)施工体系図について	一時保存		係長(工事)	2018/06/01	無し	未入力
<input type="radio"/>	工事打合せ書 (係長決裁)	現場代理人発議	(20180421)盛土に使用する購入土について	差戻	監督員(工事) 鈴木花子	係長(工事)	2018/04/21	有り	未入力
<input type="radio"/>	工事打合せ書 (係長決裁)	監督員発議	(20180401)施工計画	未決裁	係長(工事) 佐藤一郎	主任(監理)技術者	2018/04/01	無し	未入力

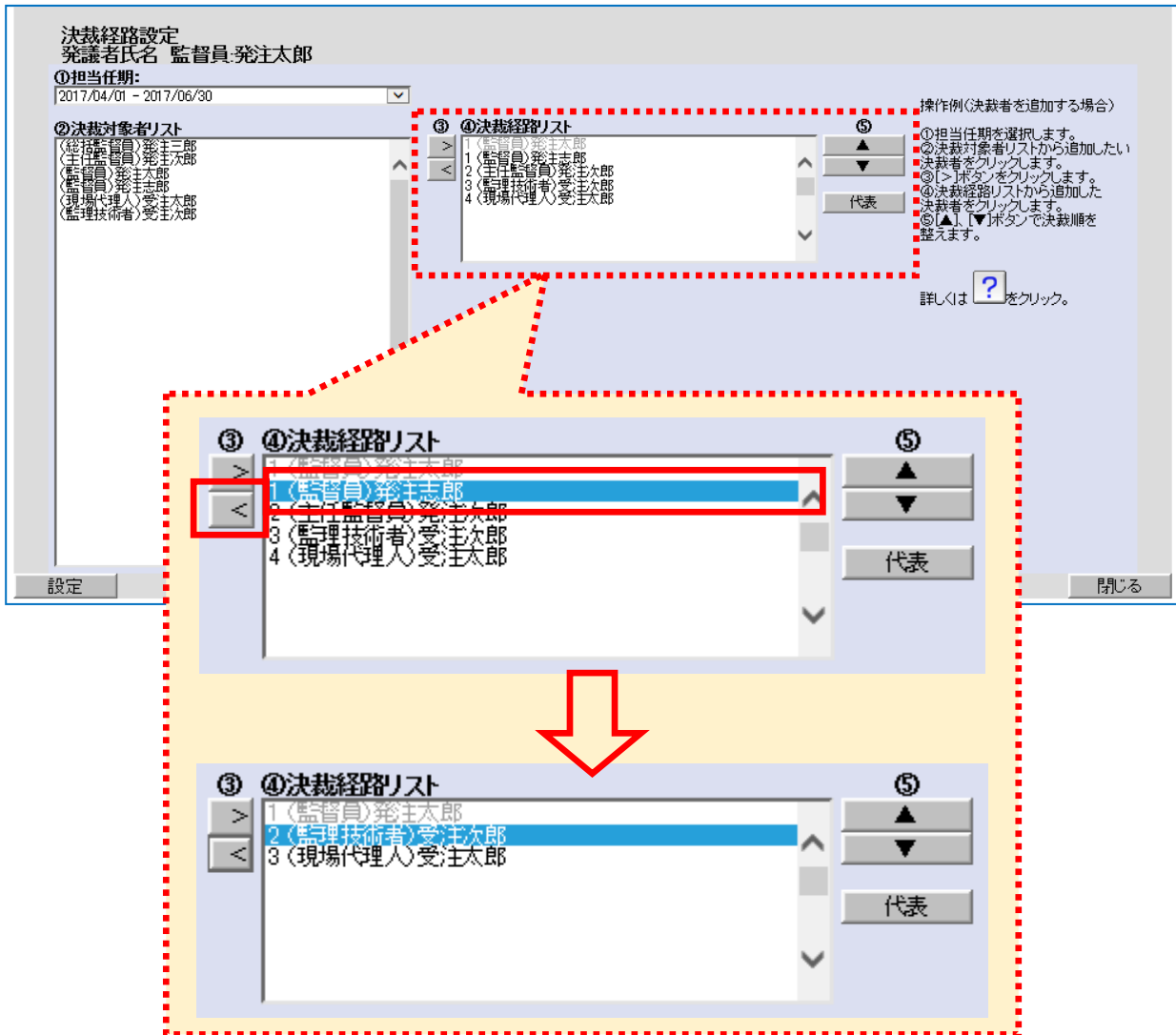
 

各機能改良詳細

項目	内容
<p style="color: red; text-align: center;">決裁経路変更の制限緩和</p> <div style="display: flex; justify-content: center; gap: 10px;"> <div style="border: 1px solid blue; border-radius: 50%; width: 20px; height: 20px; display: flex; align-items: center; justify-content: center; color: blue; font-weight: bold;">受</div> <div style="border: 1px solid red; border-radius: 50%; width: 20px; height: 20px; display: flex; align-items: center; justify-content: center; color: red; font-weight: bold;">発</div> </div>	<p>書類を提出する際に決裁経路を変更すれば、発議者と同じ職位の利用者を決裁ワークフローから除外できるようになりました。</p>

画面イメージ

決裁経路設定画面



発議者と同じ職位の利用者を選択してから「<」ボタンをクリックすると決裁経路から除外できます。

各機能改良詳細

項目	内容
<p>ボタン名称の変更</p>	<p>お問い合わせが多かった「再提出」ボタンを、「次へ」ボタンに変更しました。</p>


画面イメージ

否認・差戻しされた書類画面

「次へ」ボタンをクリック以降、これまでの書類の再提出の操作と同じです。

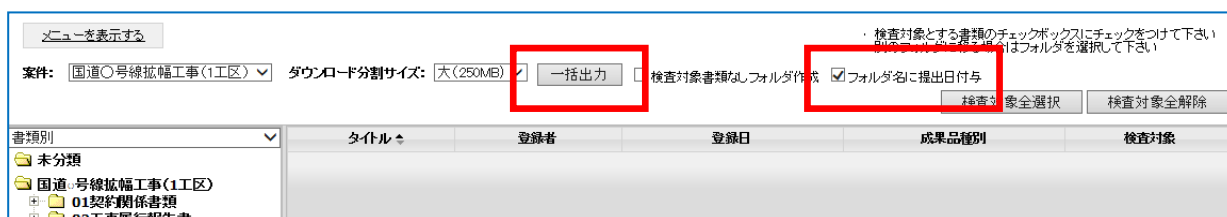



各機能改良詳細

項目	内容
<p>検査対象書類の出力後のフォルダ名の変更（提出日の付与）</p> 	<p>検査対象設定・出力で、書類ごとに作成される一括ダウンロード後のフォルダ名に、提出日を付与することができるようになりました。</p>

画面イメージ

検査対象設定・出力画面




画面の上部には「ダウンロード分割サイズ: 大(250MB)」と「一括出力」ボタンがある。右側には「検査対象書類なしフォルダ作成」のチェックボックスと「フォルダ名に提出日付与」のチェックボックスがある。右側のチェックボックスはチェックされている。また、「検査対象とする書類のチェックボックスにチェックをつけて下さい。その書類ごとにはフォルダを選択して下さい」という注釈がある。

下部には書類のリストが表示されている。リストの列は「書類別」、「タイトル」、「登録者」、「登録日」、「成果品種別」、「検査対象」である。

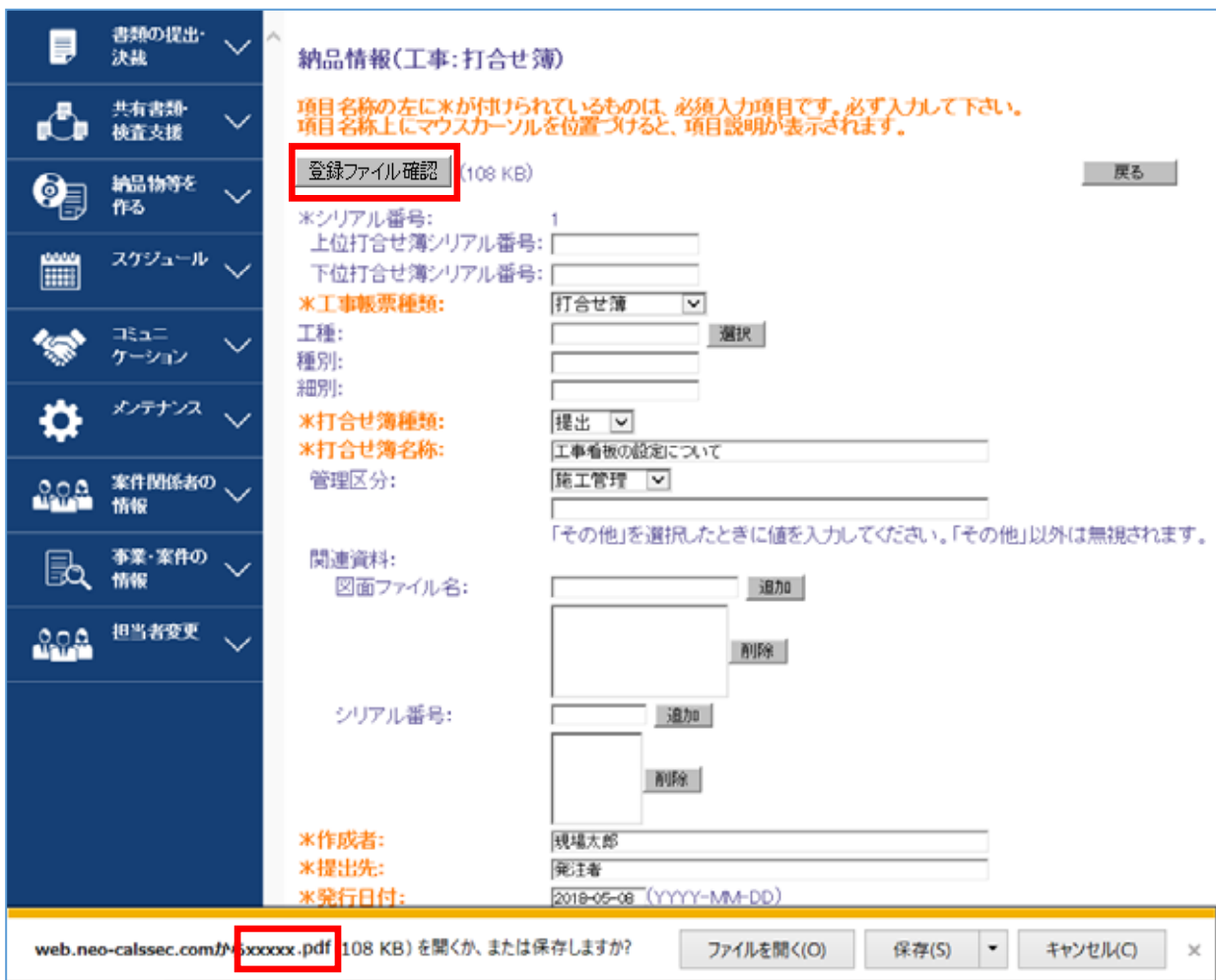
「フォルダ名に提出日を付与」をチェックして「一括出力」すると、ダウンロードした checkdownload.zip を解凍したときに作成される書類ごとのフォルダ名に提出日が入ります。

各機能改良詳細

項目	内容
<p>納品情報画面での書類の内容の確認方法の変更</p> 	<p>納品情報画面の「登録ファイル確認」ボタンから PDF ファイルで書類を表示・ダウンロードできるようになりました。</p> <p>システムで発議し決裁を完了した書類に限ります。</p>

画面イメージ

納品情報画面



納品情報(工事: 打合せ簿)

項目名称の左に*が付けられているものは、必須入力項目です。必ず入力して下さい。項目名称上にマウスカーソルを位置づけると、項目説明が表示されます。

登録ファイル確認 (108 KB) 戻る

*シリアル番号: 1
 上位打合せ簿シリアル番号:
 下位打合せ簿シリアル番号:

*工事帳票種類: 打合せ簿

工種:
 種別:
 細別:

*打合せ簿種類: 提出

*打合せ簿名称:

管理区分:

関連資料:
 図面ファイル名:


 シリアル番号:

*作成者: 現場太郎
 *提出先: 発注者
 *発行日付: 2018-05-08 (YYYY-MM-DD)

web.neo-calssec.comからxxxxxx.pdf (108 KB) を開くか、または保存しますか? ×

ダウンロードする PDF ファイルのファイル名は、書類の副題となります。

各機能改良詳細

項目	内容
<p>担当者変更機能の追加</p> 	<p>利用者ご自身で、案件の担当者を変更できる機能を追加しました。</p>

画面イメージ



「担当者変更」メニューの「担当者変更」より、案件の担当者を変更できるようになりました。

監督員や監理監督員の交代は、今までどおり事業管理システムに登録されている方が自動的にぐんま電子納品システムに設定されます。