





ぐんま電子納品システム 改良のお知らせ

主な機能改良の内容を以下に示します。

項目	内容
ボタン名称の変更  	案件情報画面の「検索」ボタンの名称が変更となり、「案件情報参照」ボタンと表示されます。
決裁状況欄の表示項目 (差戻・差戻中)の変更  	書類一覧画面の「状況」欄の表示内容が一部変更となります。書類を差戻したユーザでログインした場合は、「差戻中」と表示されます。書類を差戻されたユーザでログインした場合は、「差戻」と表示されます。その他のユーザでログインした場合は、「決裁中」と表示されます。

【凡例】



: 受注者の画面



: 発注者の画面

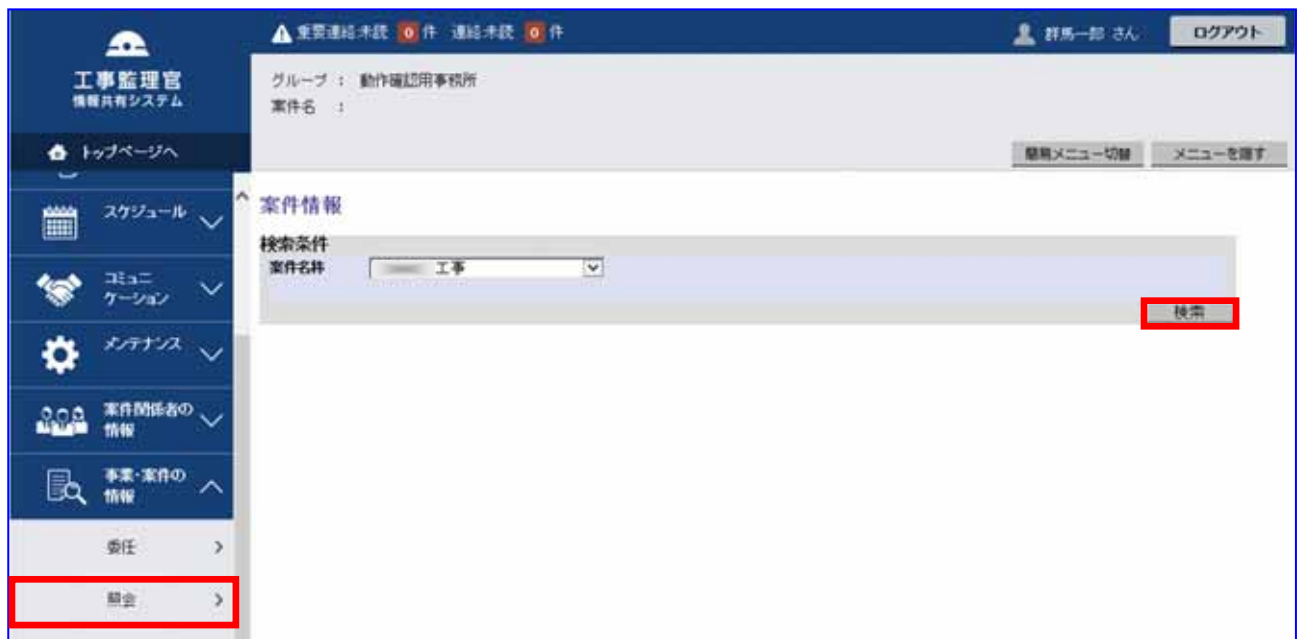
各機能改良詳細

項目	内容
<p>ボタン名称の変更</p>	<p>案件情報画面の「検索」ボタンの名称が変更となり、「案件情報参照」ボタンと表示されます。</p>

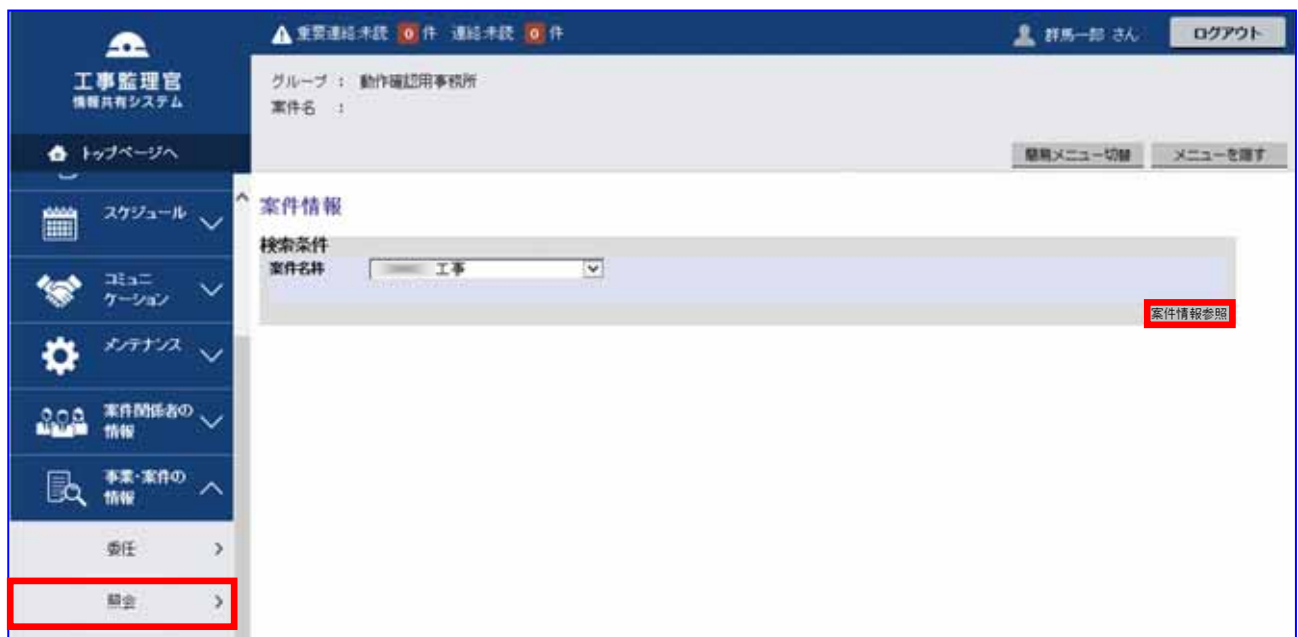
画面イメージ

案件情報の画面

【改良前】




【改良後】

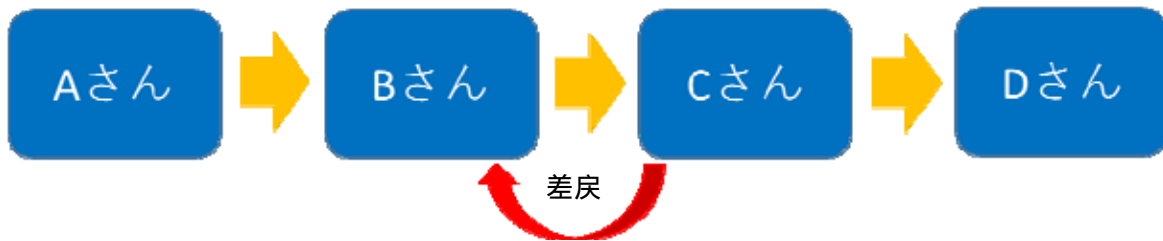


ボタンの名称が「検索」から、「**案件情報参照**」に変更となります。

各機能改良詳細

項目	内容
<p>決裁状況欄の表示項目 (差戻・差戻中)の変更</p> 	<p>書類一覧画面の「状況」欄の表示内容が一部変更となります。書類を差戻したユーザでログインした場合は、「差戻中」と表示されます。書類を差戻されたユーザでログインした場合は、「差戻」と表示されます。その他のユーザでログインした場合は、「決裁中」と表示されます。</p>

【例】下記の経路の書類にて、CさんがBさんに対して差戻した場合。



画面イメージ

書類一覧の画面

【書類を差戻されたユーザ (Bさん) でログインした場合】

選択	帳票種類	完済事項	タイトル	状況	決裁者	最終決裁者	提出日▼	添付ファイル	納品情報
<input type="radio"/>	工事打合せ簿	提出	バージョンアップ	差戻	現場代理人 現代太郎	課長	2019/09/04	無し	未入力

「状況」には「差戻」と表示されます。(改良前と同じ表示です。)

【書類を差戻したユーザ (Cさん) でログインした場合】

選択	帳票種類	完済事項	タイトル	状況	決裁者	最終決裁者	提出日▼	添付ファイル	納品情報
<input type="radio"/>	工事打合せ簿	提出	バージョンアップ	差戻中	現場代理人 現代太郎	課長	2019/09/04	無し	未入力

「状況」には「差戻中」と表示されます。(改良前と同じ表示です。)

【その他のユーザ (Aさん・Dさん) でログインした場合】

選択	帳票種類	完済事項	タイトル	状況	決裁者	最終決裁者	提出日▼	添付ファイル	納品情報
<input type="radio"/>	工事打合せ簿	提出	バージョンアップ	決裁中	現場代理人 現代太郎	課長	2019/09/04	無し	未入力

「状況」には「決裁中」と表示されます。