

















ぐんま電子納品システム バージョンアップのお知らせ

バージョンアップで行った、主な機能改良の内容を以下に示します。

項目	内容
画面表示の変更 	画面上部に表示している案件名に、受注会社名の表示が加わりました。
システム通知への宛名の記載 	システムから送付している通知の文面に、宛先の利用者の氏名を記載するようになりました。
再提出する書類の決裁経路の継承 	否認・差戻しされた書類を再提出するときに、差戻しされる前の決裁経路を引き継ぐようになりました。
共有書類・検査支援で一括ダウンロードした書類等の変更 	共有書類・検査支援で一括ダウンロードした ZIP ファイルの解凍を失敗しにくくするために、ZIP ファイルに以下の変更を加えました。 <ul style="list-style-type: none"> ・同じフォルダに同じファイルが 2 つ以上登録されている場合は、ファイル名に連番を追加します。 ・長いフォルダ名は、末尾を省略して短いフォルダ名にします。 ・フォルダの階層が多い時は、下層のフォルダのファイルを上層のフォルダに移します。
案件基本情報の一時保存 	電子成果品の工事管理ファイル()を登録するときに、入力途中の案件基本情報を一時保存できるようになりました。 業務委託では業務管理ファイルになります。
図面ファイル名等の自動変更 	電子納品する図面を登録するときに、図面ファイル名、SAF ファイル名、ラスタファイル名を、CAD 製図基準(案)の命名規則に合わせて改名するようになりました。
改ページボタンの追加 (納品情報の一覧表示) 	打合せ簿や完成図、写真などの一覧画面の下にも改ページボタンを表示するようになりました。

項目	内容
図面の簡易確認用 PDF の提供  	完成図などの図面一覧画面から、PDF 変換した図面が閲覧できるようになりました。
一括ダウンロードした成果品データの閲覧性向上  	一括ダウンロードした成果品データの管理ファイルの内容を、ブラウザで閲覧できるようになりました。
電子掲示板のメール通知  	電子掲示板に新しい投稿があることを、閲覧対象者にメールで通知できるようになりました。
担当者変更時の注意喚起 	決裁中の書類をお持ちのユーザを変更しようとする際、注意喚起のメッセージを表示するようになりました。
利用推奨環境の変更  	推奨ブラウザが、Internet Explorer 11 と新しい Microsoft Edge に変わりました。ポータルサイトの『システムご利用推奨環境』をご確認ください。

【凡例】




: 受注者の画面



: 発注者の画面

各機能詳細

項目	内容
<p>画面表示の変更</p> 	<p>画面上部に表示している案件名に、受注会社名の表示が加わりました。</p>

画面イメージ



工事監理官
情報共有システム

重要連絡未読 0 件 連絡未読 3 件 玄葉大翔 さん ログアウト

グループ: 〇〇土木事務所

案件名: 令和2年度 県道〇号〇〇舗装修繕工事(502-99-H0001)-〇〇建設株式会社

管理領域: 約6.6使用中(01月14日時点)

書類の提出・決裁

共有書類・検査支援

納品物等を作る

スケジュール

コミュニケーション

メンテナンス

案件関係者の情報

事業・案件の情報

担当者変更

書類一覧

検索条件

案件選択: 令和2年度 県道〇号〇〇舗装修繕工事(502-99-H0001)-〇〇建設株式会社

表示条件: 未決裁・未確認


提出 引用提出 検索 検索条件 条件クリア 書類一覧出力

※書類一覧表示件数の上限は50件です

該当の書類情報は存在しません。

案件名と受注会社名が表示されるようになります。

各機能詳細

項目	内容
<p>再提出する書類の決裁経路の継承</p> 	<p>否認・差戻された書類を再提出するときに、差戻される前の決裁経路を引き継ぐようになりました。</p>

差戻された書類の決裁経路の例

書類作成時の決裁経路

発議者		中間決裁者		中間決裁者		最終決裁者
Aさん		Bさん		Cさん		Dさん

書類発議時の決裁経路（Aさんが決裁経路を変更）

発議者		中間決裁者		最終決裁者
Aさん		Bさん		Eさん

Bさんが書類を否認してAさんに差戻し


再提出時の決裁経路

発議者		中間決裁者		最終決裁者
Aさん		Bさん		Eさん

（参考）再提出時の決裁経路【バージョンアップ前】

発議者		中間決裁者		中間決裁者		最終決裁者
Aさん		Bさん		Cさん		Dさん

各機能詳細

項目	内容
<p>共有書類・検査支援で一括ダウンロードした書類等の変更</p> 	<p>共有書類・検査支援で一括ダウンロードした ZIP ファイルの解凍を失敗しにくくするために、ZIP ファイルに以下の変更を加えました。</p> <ul style="list-style-type: none"> ・同じフォルダに同じファイルが 2 つ以上登録されている場合は、ファイル名に連番を追加します。 ・長いフォルダ名は、末尾を省略して短いフォルダ名にします。 ・フォルダの階層が多い時は、下層のフォルダのファイルを上層のフォルダに移します。

【書類のタイトルと同じファイル名の PDF を添付している書類の場合の例】

登録したファイル名：

舗装補修断面の検討について.pdf

共有書類・検査支援で一括ダウンロードしてパソコンに保存したファイル名：

舗装補修断面の検討について(2).pdf

【書類のタイトルが長い（文字数が多い）場合の例】

書類のタイトル：

工事施工に伴う工事特性、創意工夫、地域への貢献等申出書提出について

共有書類・検査支援で一括ダウンロードしてパソコンに保存したフォルダ名：

工事施工に伴う工事特性、創意工夫、地域へ_1

【フォルダの階層が多くて長い場合の例】


システム上のフォルダ名：

令和 2 年度 県道 号 舗装修繕工事 (502-99-H0001) ¥ 施工中 ¥ 施工管理 ¥ サブフォルダ 1 ¥ サブフォルダ 2 ¥ サブフォルダ 3 ¥ サブフォルダ 4 ¥ サブフォルダ 5

共有書類・検査支援で一括ダウンロードしてパソコンに保存したフォルダ名：

令和 2 年度 県道 号 舗装修繕工事 (502-99-H0001 ¥ 施工中 ¥ 施工管理 ¥ サブフォルダ 1 ¥ サブフォルダ 2 ¥ サブフォルダ 3 ¥ サブフォルダ

各機能詳細

項目	内容
<p>案件基本情報の一時保存</p> <p></p>	<p>電子成果品の工事管理ファイル()を登録するとき、入力途中の案件基本情報を一時保存できるようになりました。</p> <p>業務委託では業務管理ファイルになります。</p>

画面イメージ

納品情報(工事:案件基本情報)の画面

納品情報(工事:案件基本情報)

項目名称の左に*が付けられているものは、必須入力項目です。必ず入力して下さい。
項目名称上にマウスカーソルを位置づけると、項目説明が表示されます。

<----- 工事件名等 ----->

*発注年度(西暦):

*工事番号:

*工事名称:

*工事实績システムバージョン番号:

*工事实績システム登録番号: CORINS登録番号がない工事は「0」を記入

*工事分野:

*工事業種:

*工種・工法型式:

工種:

工法型式:

追加: 削除:

<----- 請負者情報 ----->

*請負者名:

請負者コード:

<----- 予備 ----->

予備:

途中まで入力した案件基本情報の内容を、一時保存できるようになりました。

各機能詳細

項目	内容
<p>図面ファイル名等の自動変更</p> <p>受</p>	<p>電子納品する図面を登録するときに、図面ファイル名、SAFファイル名、ラスタファイル名を、CAD製図基準(案)の命名規則に合わせて改名するようになりました。</p>

画面イメージ

納品情報（工事：完成図面）の画面



The screenshot shows a web form for submitting drawing information. The form includes fields for drawing number, work type, SXF version, drawing file name, lifecycle, organization number, drawing type, and revision. Below these are fields for SAF and raster files. A '登録' (Register) button is highlighted with a red box and an arrow pointing to a dialog box. The dialog box, titled 'Web ページからのメッセージ', contains a question mark icon and text explaining that file names will be automatically converted to match naming rules. It lists examples: 'D0PL001Z.SFC' to 'C0PL001Z.SFC', 'D0PL001Z.SAF' to 'C0PL001Z.SAF', and 'D0PL0011.TIF' to 'C0PL0011.TIF'. It also notes that changing SAF or raster file numbers 1-9 may affect CAD software compatibility. The dialog has 'OK' and 'キャンセル' (Cancel) buttons.

登録時に、自動的にファイル名を書き換えます

（登録前のファイル名は確認できなくなります）

ファイル名を登録前から変更すると、ダウンロードした図面を閲覧するときに、登録前と見方が変わる場合があります。

各機能詳細

項目	内容
<p>改ページボタンの追加 (納品情報の一覧表示)</p>  	<p>打合せ簿や完成図、写真などの一覧画面の下にも改ページボタンを表示するようになりました。</p>

画面イメージ

完成図の一覧画面

図面

検索条件

案件名称

電子納品要領
 工事完成図書の電子納品要領(案) 平成20年5月
 CAD製図基準(案) 平成20年5月
 デジタル写真管理情報基準(案) 平成20年5月
 地質・土質調査成果電子納品要領(案) 平成20年12月

成果品種別

検索対象

入力状況 納品対象のみ表示

サムネイルを表示する 一覧のみ 一覧と図面情報 表示しない
 成果品種別未分類状態のみ表示

全 1 件中、1 - 1 件を表示しています。

サムネイル	No.	図面名	図面ファイル名	簡易確認用PDF(※)	図面番号	入力状況	納品対象	削除対象
	1	<input type="checkbox"/> 平面図	<input type="checkbox"/> C0PL001Z.SFC	<input type="checkbox"/> D0PL001Z.PDF	001	<input type="radio"/>	<input type="radio"/>	<input type="checkbox"/>

一括で削除する。

※簡易確認用PDFは、電子納品には含まれません。

一覧の下にも改ページボタンを表示します。

各機能詳細

項目	内容
<p style="color: red;">図面の簡易確認用 PDF の提供</p> <p>受 発</p>	完成図などの図面一覧画面から、PDF 変換した図面が閲覧できるようになりました。

画面イメージ

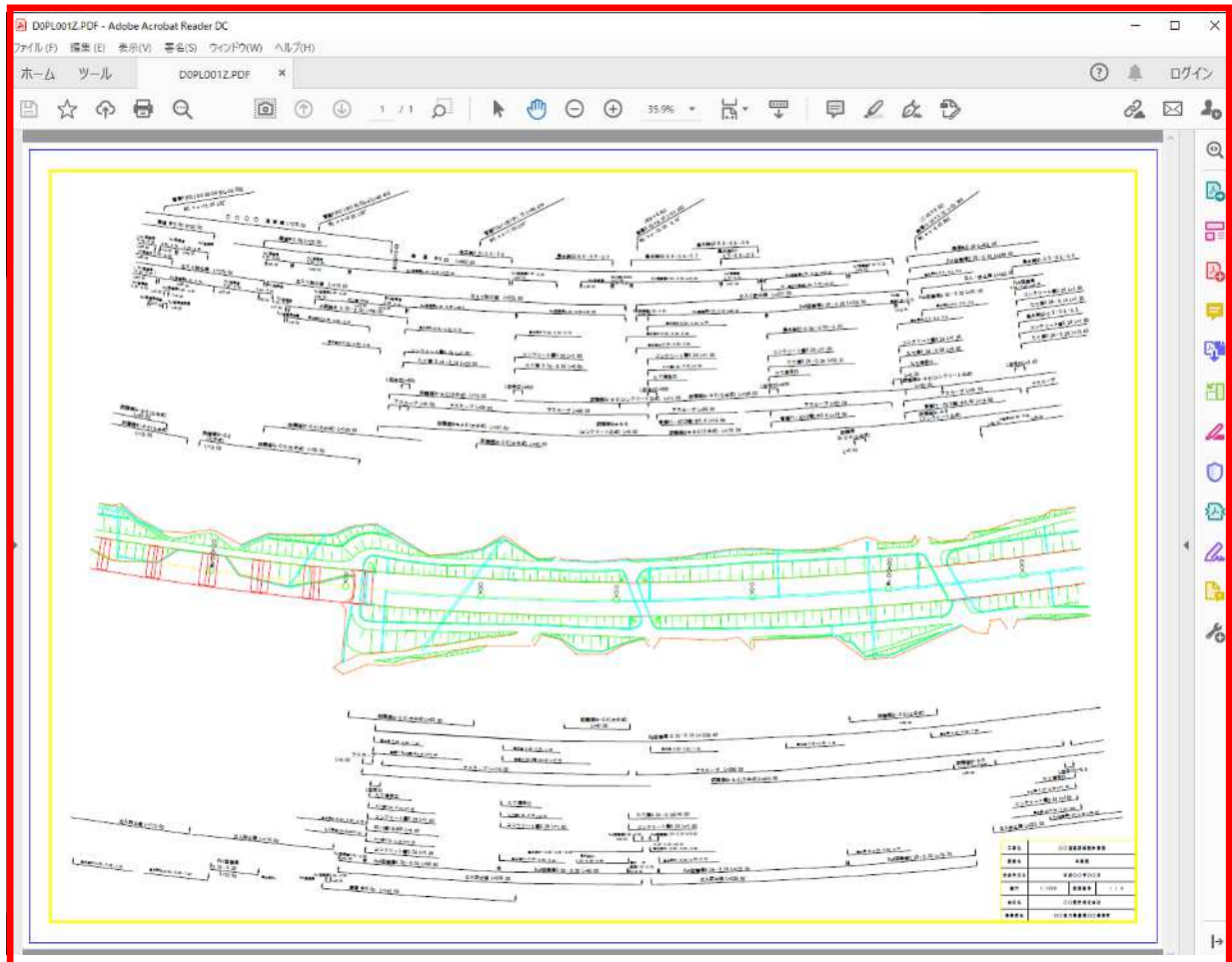
完成図の一覧画面

全 1 件中、1 - 1 件を表示しています。

サムネイル	No.	図面名	図面ファイル名	簡易確認用PDF(※)	図面番号	入力状況	納品対象	削除対象
	1	平面図	C0PL001Z.SPC	<input checked="" type="checkbox"/> D0PL001Z.PDF	01	<input type="radio"/>	<input type="radio"/>	<input type="checkbox"/>



一括で削除する。 一括削除
 ※簡易確認用PDFは、電子納品には含まれません。

<< < > >>
選択削除



PDF 変換した図面（簡易確認用 PDF）が閲覧できます。

各機能詳細

項目	内容
<p>一括ダウンロードした成果品データの閲覧性向上</p> <p> </p>	<p>一括ダウンロードした成果品データの管理ファイルの内容を、ブラウザで閲覧できるようになりました。</p>

画面イメージ

INDEX_C.XML の表示例

工事管理
INDEX_C.XML

トップページへ

工事完成図書

工事管理フォルダ

発注図フォルダ

打合せ簿フォルダ

施工計画書フォルダ

完成図フォルダ

写真フォルダ

地質データフォルダ

その他フォルダ

発注者情報：群馬県

工事件名：令和2年度 県道〇号〇〇舗装修繕工事(502-99-H0001)

ROOT > [トップページ](#)

基礎情報

メディア番号(必須)	1
メディア総枚数(必須)	1
適用要領基準(必須)	土木200805-01
発注図フォルダ名	
特記仕様書オリジナルファイルフォルダ名	
打合せ簿フォルダ名	MEET
打合せ簿オリジナルファイルフォルダ名	MEET/ORG
施工計画書フォルダ名	
施工計画書オリジナルファイルフォルダ名	
完成図フォルダ名	DRAWINGF
写真フォルダ名	PHOTO
地質データフォルダ名	
その他フォルダ名	


TOP

工事件名等

発注年度(必須)	2020
工事番号(必須)	50299H0001
工事名称(必須)	令和2年度 県道〇号〇〇舗装修繕工事(502-99-H0001)
工事実績システムバージョン番号(必須)	6.0
工事実績システム登録番号(必須)	0
工事分野(必須)	道路
工事業種(必須)	舗装工事
工期開始日(必須)	2020-12-01
工期終了日(必須)	2021-05-31
工事内容(必須)	道路舗装工事
工種(必須)	

ダウンロードして解凍した、INDEX_C.XML () をダブルクリックすると表示できます。
業務委託の場合は、INDEX_D.XML になります。

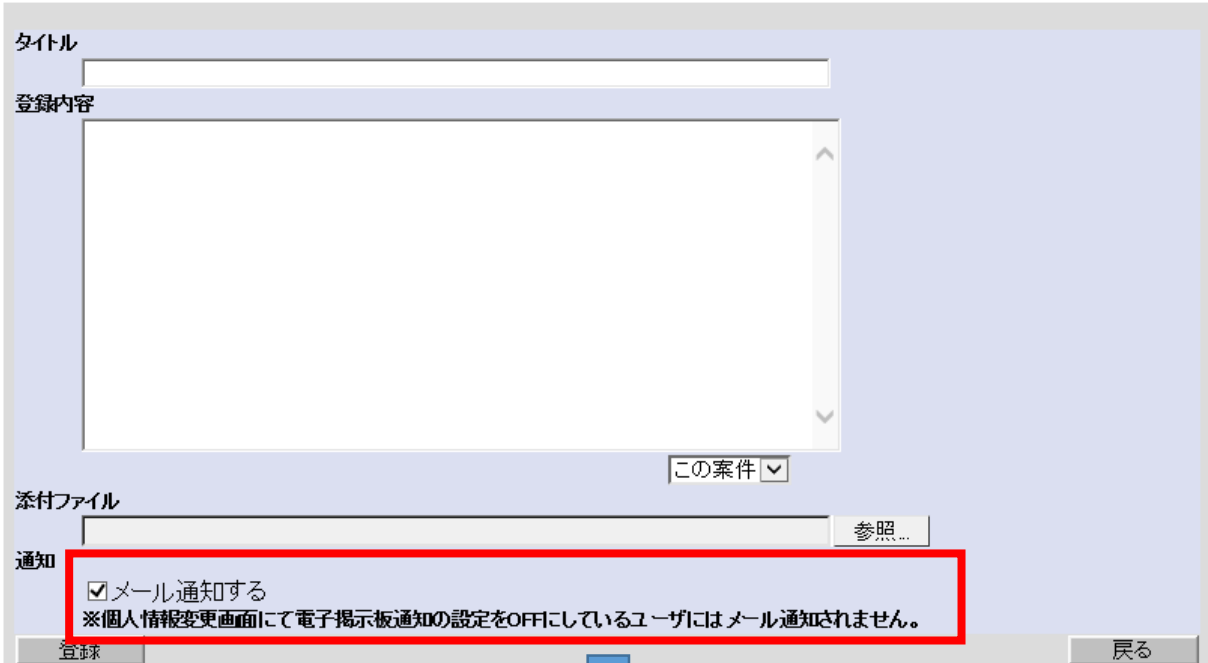
各機能詳細

項目	内容
電子掲示板のメール通知 	電子掲示板に新しい投稿があることを、閲覧対象者にメールで通知できるようになりました。

画面イメージ

掲示板登録画面

掲示板登録



タイトル

登録内容

この案件

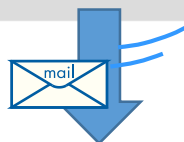
添付ファイル

参照...

通知

メール通知する
※個人情報変更画面にて電子掲示板通知の設定をOFFにしているユーザにはメール通知されません。

登録 戻る



閲覧対象者へ
メール通知

通知メールの例

様


下記の掲示板登録がありましたのでお知らせいたします。

[タイトル]: のお知らせ

詳細は、システムにログインしてご確認ください。

掲示板に投稿するときに「メール通知する」をチェックしておくこと、投稿を閲覧できる利用者に、新しい投稿があることをメールで通知します。

各機能詳細

項目	内容
担当者変更時の注意喚起 	決裁中の書類をお持ちのユーザを変更しようとする際、注意喚起のメッセージを表示するようになりました。

画面イメージ

担当者変更の画面（現場代理人を交代する場合の例）

【担当者変更】
4. 受注者の担当設定

1. 案件の選択 2. 担当期間の選択 3. 発注者の担当設定 4. 受注者の担当設定 5. 登録結果の確認

担当期間 2020/12/01 ~

下記の受注者が担当者として設定されています。
 (1) 担当者の追加が必要な場合は、[担当者を追加する]をクリックしてください。
 (2) 担当から外したい受注者がいる場合は、該当者の[削除]をクリックしてください。
 (3) 情報に漏れや誤りがある場合は、修正して[次の処理へ進む]をクリックしてください。

	会社名	職位	氏名	ユーザID	メールアドレス	電話番号
<input type="button" value="削除"/>	〇〇建設株式会社	現場代理人	玄葉 大翔			
<input type="button" value="削除"/>	〇〇建設株式会社	現場代理人	甘利 蓮			

担当者を追加する 前の画面に戻る 次の処理へ進む

※1: [担当者を追加する]をクリックすると、担当者を追加する画面に進みます。
 ※2: 登録が行われていない担当者は行の色が黄色で表示されます。
 ※3: [次の処理へ進む]をクリックすると、受注者に担当案件の情報とユーザID・パスワードがメールで自動通知されます。

Web ページからのメッセージ

 この担当者を削除すると、一部の書類の決裁や差戻しができなくなる場合があります。操作を続けますか？

決裁中の書類をお持ちの現場代理人を、担当期間を区切らずに交代しようすると、注意喚起のポップアップ画面を表示します。

[OK]ボタンを押下すると、前任の現場代理人を担当から除外します。

[キャンセル]ボタンを押下すると、前任者の除外を中止します。

【補足】

決裁中の書類をお持ちのユーザを担当から除外したり、職位を変更した場合、その書類の決裁や差戻しができなくなる場合があります。